

СТРАТЕГИЯ РАЗВИТИЯ НИЖЕГОРОДСКОЙ ОБЛАСТИ
ДО 2020 ГОДА

ТЕРРИТОРИАЛЬНЫЙ РАЗРЕЗ



АРЗАМАС



ПРОГРАММА

**“Развитие производительных сил
городского округа г. Арзамас
на 2008-2012 гг.”**

г. Арзамас
2010 год

Приложение
к решению Арзамасской городской Думы
Нижегородской области
от 24.12.2010г. № 139

Подпрограмма
«Развитие производительных сил
городского округа г. Арзамас на 2008 - 2012 гг.»

Содержание Подпрограммы

Паспорт Подпрограммы.....	4
1. Введение.....	6
2. Основные характеристики города Арзамаса.....	7
3. Анализ текущего состояния экономики.....	8
4. Развитие производительных сил города Арзамаса.....	11
5. Ресурсное обеспечение Подпрограммы.....	13
6. Оценка уровня развития экономики и финансовой самообеспеченности города Арзамаса.....	14
Приложение 1. Расчет необходимых доходов по городу Арзамасу до 2012 года на основе текущего состояния развития экономики.....	16
Приложение 2. Выполнение мероприятий Подпрограммы «Развитие производительных сил городского округа г.Арзамас» за период 2008-2009 гг.	17
Приложение 3. План мероприятий по развитию производительных сил города Арзамаса на 2010-2012 годы.....	20
Приложение 4. Предложения по использованию инвестиционных площадок города Арзамаса.....	27
Приложение 5. Расчет объема налоговых и неналоговых доходов с учетом реализации мероприятий по городу Арзамасу.....	28

ПАСПОРТ
Подпрограммы « Развитие производительных сил
городского округа г. Арзамас на 2008- 2012 гг.»

Наименование Подпрограммы	Подпрограмма «Развитие производительных сил городского округа г. Арзамас на 2008 - 2012 гг.»		
Основание для разработки Подпрограммы	Распоряжение Правительства Нижегородской области от 9 января 2007 года № 1-р «О механизмах реализации Стратегии развития Нижегородской области до 2020 года»		
Заказчик Подпрограммы	Правительство Нижегородской области		
Основные разработчики Подпрограммы	Администрация города Арзамаса совместно с органами исполнительной власти Нижегородской области. Координация Подпрограммы осуществляется министерством экономики Нижегородской области		
Цель Подпрограммы	Повышение уровня экономического развития и финансовой самообеспеченности города Арзамаса		
Задачи Подпрограммы	<ol style="list-style-type: none"> 1. Развитие реального сектора экономики 2. Повышение конкурентоспособности производимой продукции, услуг 3. Повышение доходов бюджетов 		
Основное направление реализации Подпрограммы	<ol style="list-style-type: none"> 1. Реконструкция и модернизация действующих предприятий 2. Внедрение инновационных технологий 3. Новое строительство 		
Исполнители мероприятий Подпрограммы	Администрация города Арзамаса Промышленные предприятия города Арзамаса Субъекты малого и среднего предпринимательства		
Сроки реализации Подпрограммы	2008 – 2012 гг.		
Предполагаемые объемы и источники финансирования Подпрограммы		Объем инвестиций за 2008-2012 гг.	в т.ч. по плану на 2010-2012 гг.
	Общий объем, в т.ч. по источникам:	2045,28 млн.руб.	1501,0 млн.руб.
	- собственные средства предприятий	2014,28 млн.руб.	1490,0 млн.руб.
	- кредиты банков	31,0 млн.руб.	11,0 млн.руб.

Ожидаемые конечные результаты реализации Подпрограммы	Увеличение результатов в 2012 г. к 2006 г.	Увеличение результатов в 2012 г. к 2009 г.
	- объема отгруженной продукции, услуг – в 2,03 раза	- объема отгруженной продукции, услуг – в 1,4 раза
	- налоговых и неналоговых доходов, собираемых на территории в консолидированный бюджет области – в 1,7 раза	- налоговых и неналоговых доходов, собираемых на территории в консолидированный бюджет области – в 1,2 раза
	- создание дополнительных рабочих мест - 925	- создание дополнительных рабочих мест - 714
Система организации и контроля исполнения Подпрограммы	По итогам реализации Подпрограммы подготавливаются полугодовые отчеты. Контроль за реализацией Подпрограммных мероприятий осуществляется администрацией города Арзамаса.	

1. Введение

Основой Подпрограммы «Развитие производительных сил городского округа г. Арзамас на 2008-2012 гг.» (далее – Подпрограмма) являются мероприятия, направленные на развитие реального сектора экономики, повышение эффективности от использования конкурентных преимуществ города и ориентированных на модернизацию действующих предприятий, внедрение инновационных технологий, повышающих производительность труда и конкурентоспособность изготавливаемой продукции, услуг, строительство новых объектов.

В рамках Подпрограммы в качестве приоритетного направления развития реального сектора экономики городского округа выбраны стратегические отраслевые приоритеты, закрепленные в Стратегии развития Нижегородской области до 2020 года: автомобилестроение, радиоэлектронная промышленность и приборостроение, пищевая и легкая промышленности.

Подпрограмма консолидирует усилия государственных, муниципальных органов власти и бизнеса по развитию реального сектора экономики на территории городского округа.

2. Основные характеристики города Арзамаса

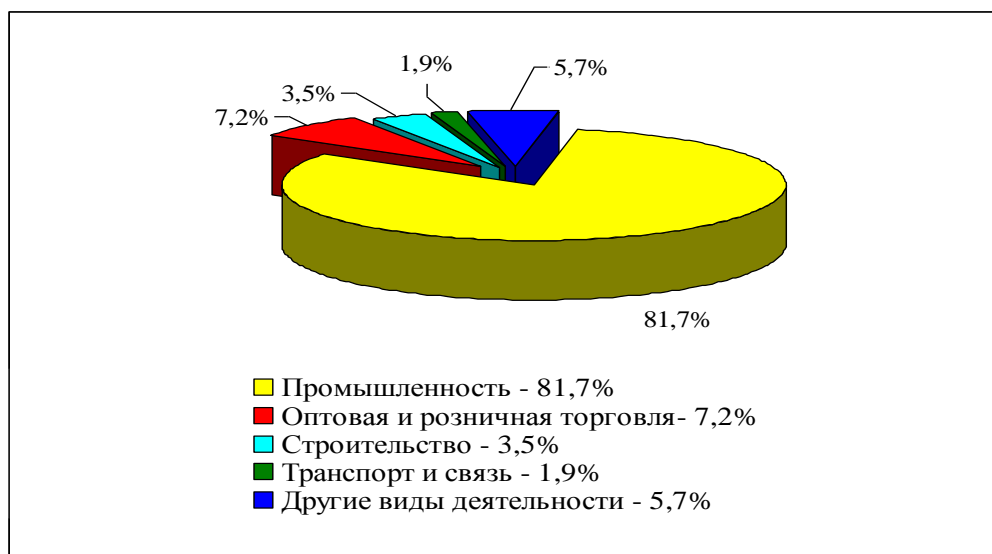
Численность постоянного населения (по состоянию на 01.01.2010 г.) – 105,3 тыс. чел. (3,2% от населения Нижегородской области).

Город расположен в 108 км от г.Н.Новгород и имеет развитую транспортную инфраструктуру:

- автодорога федерального значения Нижний Новгород – Саранск;
- 2 железнодорожные станции осуществляют грузовое и пассажирское железнодорожное сообщение;
- расстояние до международного аэропорта, расположенного в г.Нижний Новгород – 120 км.

3. Анализ текущего состояния экономики

Диаграмма 1. Структура экономики в 2006 году



Объем отгрузки продукции собственного производства по всем секторам экономики (по полному кругу организаций) в 2006 году составлял 12253 млн.руб. Отгрузка товаров собственного производства за 2006 год по крупным и средним организациям по чистым видам деятельности составлял 11395,5 млн. руб., удельный вес отгруженной продукции в общем объеме отгрузки по области - 2%.

В текущей структуре реального сектора экономики города по итогам 2006 года основную долю занимала промышленность – 81,7%.

В промышленности города на 01.01.2007 г. действовало 98 предприятий, из них крупных и средних - 19, малых - 79. В этой отрасли экономики было занято 23,6 тыс. человек.

В строительстве, на долю которого приходилось 3,5%, по состоянию на 01.01.2007 г. действовало 86 организаций, из них 5 крупных и средних и 81 малая организация. В этой отрасли экономики было занято 2 тыс. человек.

По итогам 2006 года объем налоговых и неналоговых поступлений города Арзамаса в консолидированный бюджет области составил 1231 млн. руб. (2,67% от общего итога по области) (Приложение 1). Расходы городского бюджета на осуществление полномочий по решению вопросов местного значения и для

осуществления переданных отдельных государственных полномочий ниже суммы доходов, собранных в консолидированный бюджет области на 433,5 млн. руб.

За период реализации Подпрограммы объем отгруженных товаров, выполненных работ и услуг по полному кругу организаций составил:

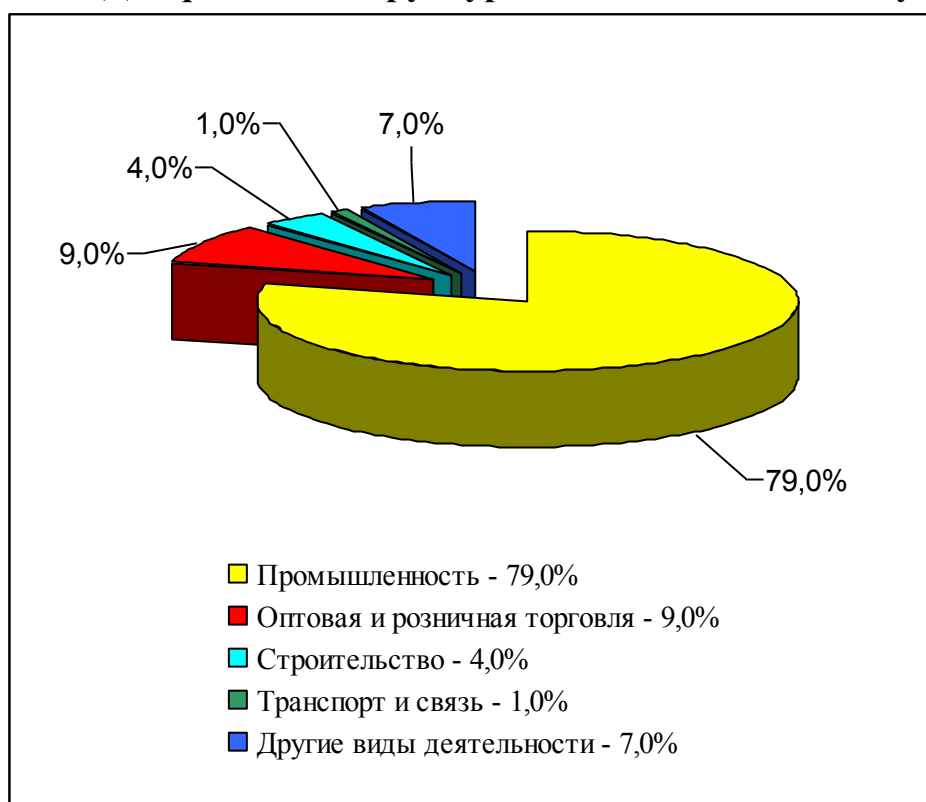
- 2007 год – 15413 млн.руб., в т.ч. крупным и средним организациям – 14334,4 млн.руб., удельный вес в общем объеме отгрузки по области – 1,9%;

- 2008 год – 17913,5 млн.руб., в т.ч. крупным и средним организациям – 15673,5 млн.руб., удельный вес в общем объеме отгрузки по области – 1,78%;

- 2009 год – 17737,2 млн.руб., в т.ч. крупным и средним организациям – 16499,8 млн.руб., удельный вес в общем объеме отгрузки по области – 2,11%.

Незначительное снижение объемов отгруженной продукции в 2009 году к 2008 году связано с влиянием финансового кризиса.

Диаграмма 2. Структура экономики в 2009 году



В структуре реального сектора экономики города в 2009 году основная доля приходится на промышленность – 79%, однако ее доля по сравнению с 2006 годом снизилась на 2,7 процентных пункта.

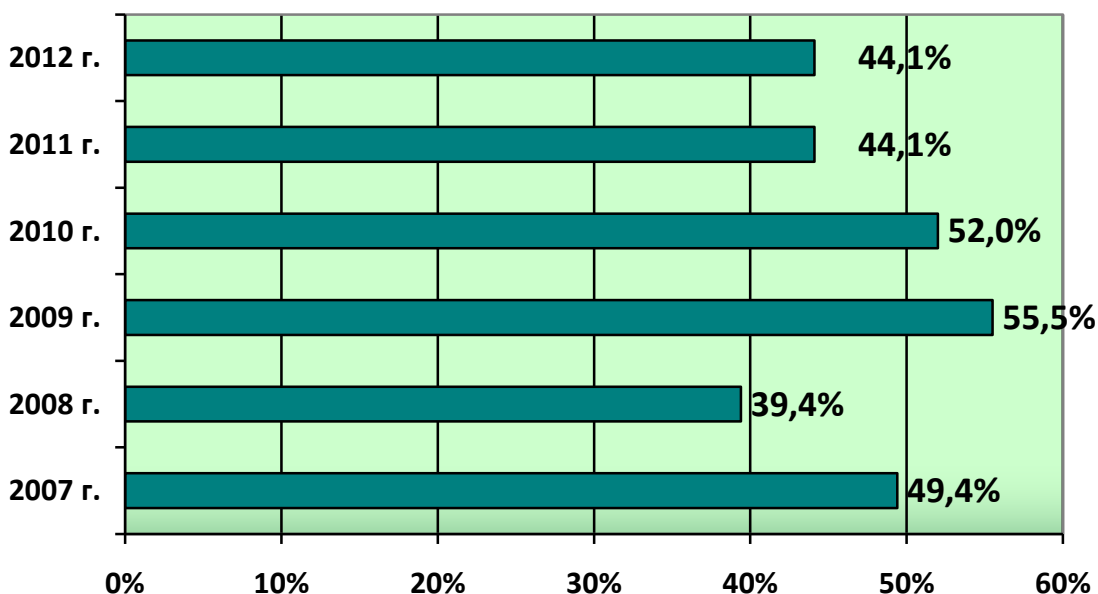
В промышленности города на 01.01.2010 г. действует 111 организаций, из них крупных и средних – 19 , малых - 92. В этой отрасли экономики занято 18,9 тыс. человек.

В строительстве, на долю которого приходится 4%, по состоянию на 01.01.2010 действует 120 организаций, из них 3 крупных и 117 малых. В этой отрасли экономики занято 1,8 тыс. человек.

Таким образом, эти отрасли экономики обеспечивают 83% всего производства города и основную долю налоговых доходов, собираемых на территории в консолидированный бюджет области.

По оценке 2010 года (без учета реализации мероприятий Подпрограммы) предполагается, что превышение средств города составит 591,6 млн. руб. или 52,0%, в 2012 году прогнозируется превышение средств на уровне 575,3 млн. руб. или 44,1% (Диаграмма 3).

**Диаграмма 3. Превышение финансовых средств города Арзамаса, %
(без учета реализации мероприятий Подпрограммы)**



Финансовое состояние города можно признать благополучным, город является донором с 2002 года.

Промежуточные итоги реализации Подпрограммы

В целом за счет выполнения мероприятий Подпрограммы за 2007-2009 годы объем инвестиций составил 544,28 млн.руб.; объем отгруженной продукции –

1658,46 млн.руб.; налоговые поступления в консолидированный бюджет области – 169,36 млн.руб.; создано 211 новых рабочих мест.

Выполнение мероприятий Подпрограммы за 2007-2009 годы (в разрезе предприятий и отраслей экономики) представлены в Приложении 2.

В результате реализации мероприятий Подпрограммы за 2007-2009 годы:

- Выполнены полностью 5 мероприятий:

- Внедрение новой линии по сборке серийных автомобилей, организация сервисного обслуживания автомобилей FAUN ROTOPRESS, организация окрасочного комплекса (ОАО «Коммаш»);

- Установка линии по упаковке и нарезке хлебобулочных изделий (ЗАО «Арзамасский хлеб»);

- Увеличение мощности производства акселерометров, датчиков линейных ускорений и угловых скоростей собственной разработки (ОАО «АНПП «Темп-Авиа»);

- Строительство торгового комплекса с офисными помещениями, пиццерией и кафе-кондитерской (ПБОЮЛ Сухова Т.А.);

- Строительство магазина хозтоваров ТЦ «Арсенал НН» (ООО «НМ ЛТД»).

- В стадии реализации находятся 3 мероприятия:

- Строительство торгово-развлекательного центра на пр-те Ленина, д. 129А (ПБОЮЛ Васильев А.В.);

- Внедрение нового оборудования для производства эконо приставок и «Ресиверов IVR» к мультимедийному центру (ОАО «Рикор Электроникс»);

- Внедрение автоматизированных рабочих мест по системе ERP корпоративной системы управления предприятием MFG/Pro; системы автоматизированной разработки технологических процессов; приобретение и внедрение прогрессивного оборудования и инновационных технологий (ОАО «Арзамасский приборостроительный завод»). В настоящее время ОАО «Арзамасский приборостроительный завод» произвел корректировку данного мероприятия, завершив его на существующем на 01.07.2010г. уровне без продления

на будущий период. Выпадающий эффект от данного мероприятия будет восполнен за счёт новых мероприятий (приложение 3 п. 1.7 – 1.11).

4. Развитие производительных сил города Арзамаса

4.1. Основные цели, задачи

Главной целью Подпрограммы является повышение уровня экономического развития и финансовой самообеспеченности городского округа город Арзамас.

Задачами развития должны стать:

- новое строительство предприятий (объектов торговли);
- реконструкция и модернизация действующих предприятий;
- внедрение инновационных технологий в производственный процесс, способствующих повышению производительности труда.

4.2. Основные направления развития отраслей экономики

Развитие производительных сил в городе Арзамасе осуществляется по основным направлениям (с учетом специфики города) (Приложение 3):

1. Реконструкция и модернизация действующих предприятий

В рамках данного направления планируется реализация проектов в: ОАО «Арзамасский машиностроительный завод», ОАО «Арзамасская войлочная фабрика», ОАО «Арзамасский приборостроительный завод», ОАО «Рикор Электроникс».

2. Внедрение инновационных технологий

В рамках данного направления планируется реализация мероприятия по разработке и производству новых моделей авиационных пилотажно-навигационных приборов на ОАО «АНПП «Темп-Авиа».

3. Новое строительство

Планируется открытие торгово-развлекательного центра по адресу: пр-т Ленина, д. 129 А (ПБОЮЛ Васильев А.В.).

Всего за 2010-2012 годы планируется реализовать в рамках Подпрограммы 20 мероприятий, в т.ч.:

- в промышленности – 17;
- в торговле – 3.

Ожидаемый эффект от реализации мероприятий Подпрограммы по реконструкции, модернизации, внедрению инновационных технологий, строительству объектов в торговле:

Ожидаемый эффект	За период 2010-2012 гг. к уровню 2009 г. (+)	За период 2007-2012 гг. к уровню 2006 г. (с учетом факта 2007-2009 гг. и плана на 2010-2012гг.) (+)
Объем инвестиций, млн. руб.	1501,00	2045,28
Объем отгруженной продукции, млн. руб.	15529,3	17187,76
Объем оборота розничной торговли, млн.руб.	124,0	130,00
Объем налоговых поступлений в консолидированный бюджет, млн. руб.	416,89	586,25
Создание новых рабочих мест, ед.	714	925

4. Повышение использования потенциальных возможностей по развитию производительных сил

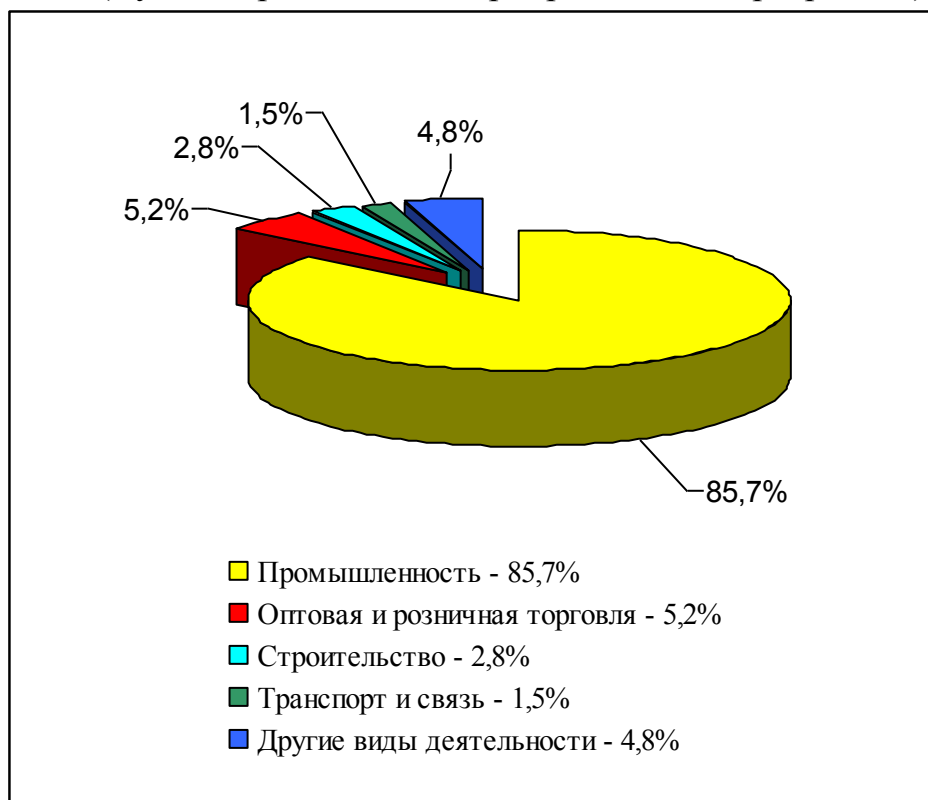
На территории города Арзамаса существуют дополнительные ресурсы для развития отраслей экономики, прежде всего промышленности, строительства, торговли и туризма (Приложение 4):

1) 7 свободных «коричневых» площадок общей площадью 215,453 тыс. кв. м, на которых предполагается размещение обрабатывающих производств, объектов рекреационного значения и др.;

2) 7 свободных «зеленых» площадок общей площадью 345,6 тыс. кв. м, на которых предполагается размещение обрабатывающих производств.

Реализация мероприятий Подпрограммы позволит увеличить объем отгруженной продукции по всем отраслям экономики в 2 раза к уровню 2006 года и изменит структуру экономики города к 2012 году с увеличением доли промышленного производства до 85,7%.

Диаграмма 4. Структура экономики города в 2012 году
(с учетом реализации мероприятий Подпрограммы)



5. Ресурсное обеспечение Подпрограммы

Для реализации мероприятий Подпрограммы потребуются финансовые и трудовые ресурсы.

В рамках реализации Подпрограммы за период с 2007 по 2009 годы привлечено инвестиционных ресурсов – 544,28 млн. руб.

Обеспечение выполнения мероприятий в 2010-2012 годах потребует привлечения финансовых ресурсов – 1501 млн. руб. (объемы, а также соотношения собственных и привлеченных средств могут изменяться в зависимости от намерений инвесторов), из них:

Внебюджетные источники:

- собственные средства предприятий – 1490,0 млн. руб.;
- кредиты банков – 11,0 млн. руб.

С целью активизации развития реального сектора экономики в период до 2011 года включительно имеется возможность компенсировать за счет средств городского бюджета часть затрат хозяйствующих субъектов на уплату процентов по

кредитам кредитных организаций, полученным на покупку прогрессивного оборудования и новых технологий.

Развитие реального сектора экономики потребует привлечения трудовых ресурсов - 714 работников за счет внутренних трудовых ресурсов города и перераспределения трудовых ресурсов на предприятиях.

6. Оценка уровня развития экономики и финансовой самообеспеченности города Арзамаса

Результатом проведения мероприятий Подпрограммы будет увеличение поступлений налоговых и неналоговых доходов в консолидированный бюджет области в 2012 году к уровню 2006 года в 1,7 раза. Хотя, предложенные мероприятия и не изменят структуру экономики города, в тоже время позволят увеличить самообеспеченность города (Приложение 5).

Диаграмма 5. Доходы города Арзамаса, млн. руб.

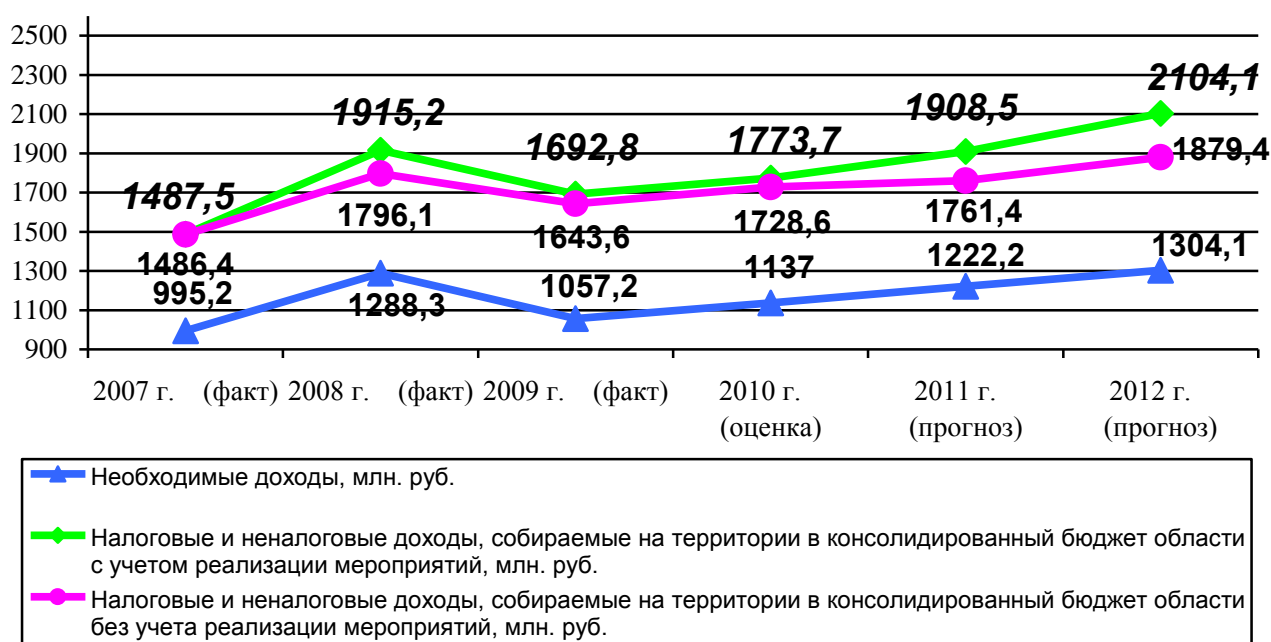
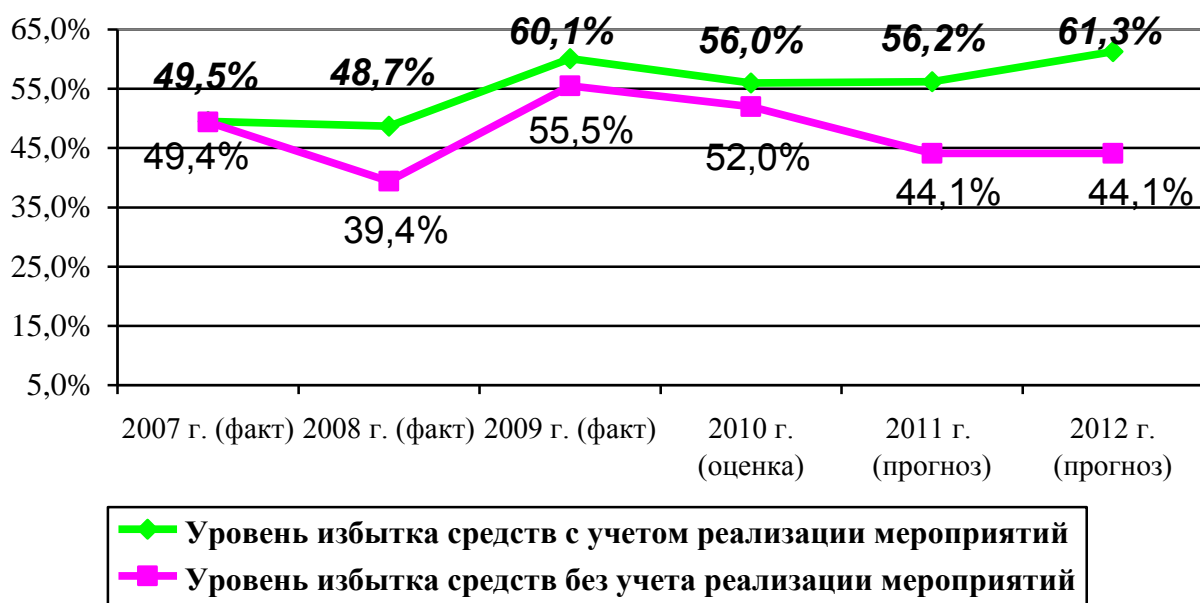


Диаграмма 6. Уровень избытка средств в городе Арзамасе, %



**Расчет необходимых доходов по городу Арзамасу до 2012 года на основе текущего состояния развития экономики
(без учета реализации мероприятий Подпрограммы)**

Показатели	2006 год факт	2007 год факт	2008 год факт	2009 год факт	2010 год оценка	2011 год прогноз	2012 год прогноз	2012 год к 2006 году, %	2012 год к 2009 году, %
1. Расходы городского бюджета на осуществление полномочий по решению вопросов местного значения и для осуществления переданных отдельных государственных полномочий	797,5	954,2	1206,7	1122,9	1177,7	1266,0	1350,8	169,4	120,3
2. Налоговые и неналоговые доходы, собираемые на территории в консолидированный бюджет области, млн. руб.	1231,0	1486,4	1796,1	1643,6	1728,6	1761,4	1879,4	152,7	114,3
3. Необходимые доходы*, млн. руб.	х	995,2	1288,3	1057,2	1137,0	1222,2	1304,1	х	х
4. Превышение средств города:									
- млн. руб. (стр.2-стр.3)	х	491,2	507,8	586,4	591,6	539,2	575,3	х	х
- % (стр.4/стр.3)	х	49,4	39,4	55,5	52,0	44,1	44,1	х	х

* Включают в себя: Необходимые доходы на развитие города (увеличенная на 10% сумма расходов на осуществление полномочий по решению вопросов местного значения и для осуществления переданных отдельных государственных полномочий за минусом расходов по полномочиям, передаваемым из федерального бюджета, инвестиций, в состав которых включены строительство школ, больниц, дорог, газификация и т.д.).

**Выполнение мероприятий Подпрограммы «Развитие производительных сил городского округа г. Арзамас»
за период 2008 -2009 гг.**

№ п/п	Предприятие	Вид деятельности	Наименование мероприятия (проекта) / срок реализации	Выполнение показателей (ФАКТ)															
				Инвестиции, млн.руб.				Объем отгруженной продукции, млн.руб.				Налоговые поступления в консолидированный бюджет, млн.руб.				Создано рабочих мест, ед.			
				2007г.*	2008 г.	2009 г.	2007-2009 гг.	2007 г.	2008 г.	2009 г.	2007-2009 гг.	2007 г.	2008 г.	2009 г.	2007-2009 гг.	2007 г.	2008 г.	2009 г.	2007-2009 гг.
Промышленность				17,80	255,58	203,70	477,08	9,70	968,27	680,49	1658,46	1,07	119,09	49,14	169,30	14	12	54	80
Реконструкция, модернизация, кап. ремонт, перепрофилирование существующих предприятий																			
1	ОАО "Ком-маш"	автомобильное	Внедрение новой линии по сборке серийных автомобилей, организация сервисного обслуживания автомобилей FAUN ROTOPRESS, организация окрасочного комплекса/2008-2010		35,60	24,0	59,6		642,10	168,0	810,1		54,20	14,8	69,0		7	32	39
2	ОАО "Рикор Электроникс"	радио-электронная промышленность и приборостроение	Внедрение нового оборудования для производства эконом приставок и "Ресиверов IVR" к мультимедийному центру/2008-2010		12,30	9,2	21,5		1,37	23,8	25,17		0,04	0,24	0,28		5	22	27

* По проектам пп. 4,5,7 освоение инвестиций начато в конце 2007 года

№ п/п	Предприятие	Вид деятельности	Наименование мероприятия (проекта) / срок реализации	Выполнение показателей (ФАКТ)															
				Инвестиции, млн.руб.				Объем отгруженной продукции, млн.руб.				Налоговые поступления в консолидированный бюджет, млн.руб.				Создано рабочих мест, ед.			
				2007г.*	2008 г.	2009 г.	2007-2009 гг.	2007 г.	2008 г.	2009 г.	2007-2009 гг.	2007 г.	2008 г.	2009 г.	2007-2009 гг.	2007 г.	2008 г.	2009 г.	2007-2009 гг.
Внедрение новых технологий, освоение новых видов продукции																			
3	ОАО "Арзамасский приборостроительный завод"	радио-электронная промышленность и приборостроение	Внедрение автоматизированных рабочих мест по системе ERP корпоративной системы управления предприятием MFG/Pro; системы автоматизированной разработки технологических процессов; приобретение и внедрение прогрессивного оборудования и инновационных технологий/2007-2010		161,50	170,5	332,0		126,10	309,0	435,1		14,30	26,7	41,00			0	
4	ЗАО "Арзамасский хлеб"	пищевая промышленность	Установка линии по упаковке и нарезке хлебобулочных изделий/2007-2010	5,80			5,8	8,60			8,6	0,37	0,10	0,1	0,57	4		4	
5	ОАО "Арзамасский молочный комбинат"	пищевая промышленность	Внедрение нового оборудования для расширения ассортимента продукции/2007-2010	12,00			12,0	1,10	1,10		2,2	0,70	0,05		0,75	10		10	
6	ОАО "АНПП "Темп-Авиа"	авиа-строение	Увеличение мощности производства акселерометров, датчиков линейных ускорений и		46,18	0,00	46,18		197,60	179,69	377,3		50,40	7,3	57,70			0	

№ п/п	Предприятие	Вид деятельности	Наименование мероприятия (проекта) / срок реализации	Выполнение показателей (ФАКТ)															
				Инвестиции, млн.руб.				Объем отгруженной продукции, млн.руб.				Налоговые поступления в консолидированный бюджет, млн.руб.				Создано рабочих мест, ед.			
				2007г.*	2008 г.	2009 г.	2007-2009 гг.	2007 г.	2008 г.	2009 г.	2007-2009 гг.	2007 г.	2008 г.	2009 г.	2007-2009 гг.	2007 г.	2008 г.	2009 г.	2007-2009 гг.
			угловых скоростей собственной разработки на ОАО "АНПП "Темп-Авиа"/2007-2010																
Торговля, общественное питание, платные услуги населению				22,00	8,00	37,20	67,20	0,00	0,00	6,00	6,00	0,00	0,00	0,06	0,06	0	65	66	131
Новое строительство																			
7	ПБОУЛ Сухова Татьяна Анатольевна	торговля	Строительство торгового комплекса с офисными помещениями, пиццерией и кафе-кондитерской	22,00	8,00	0,0	30,0			6,0	6,0			0,06	0,06		65	-50 [†]	15
8	ООО НМ ЛТД	торговля	Строительство магазина хозтоваров ТЦ "Арсенал НН"			7,2	7,2				0,0				0,0			20	20
9	ПБОУЛ Васильев А.В.	торговля	Строительство торгово-развлекательного центра по адресу: пр-т Ленина, 129 А			30,0	30,0				0,0				0,0			96	96
Итого				39,80	263,58	240,90	544,28	9,70	968,27	680,49	1658,46	1,07	119,09	49,20	169,36	14	77	120	211
Товарооборот								0	0	6,0	6,0								

[†] 50 рабочих мест создавалось на период строительства объекта

План мероприятий по развитию производительных сил города Арзамаса на 2010-2012 годы

Ответственные исполнители – администрация г.Арзамаса, промышленные предприятия, субъекты малого и среднего предпринимательства

№	Предприятие/ отрасль	Наименование мероприятия (проекта)	Срок реали- зации проек- та	Ответственный от Правительства Нижегородской области	Необходимые ресурсы (трудовые, энергети- ческие, сырьевые и др.)	Предполагаемый объем инвестиций, млн. руб.						Ожидаемый эффект от реализации мероприятия/ проекта
						всего	собственные средства	другие источники	федеральный бюджет	областной бюджет	местный бюджет	
1	2	3	4	5	6	7	8	9	10	11	12	13
ПРОМЫШЛЕННОСТЬ												
1. Реконструкция, модернизация, кап. ремонт, перепрофилирование существующих предприятий												
1.1	ОАО «Коммаш»/ машинострое- ние	Внедрение новой линии по сборке серийных автомобилей, организация сервисного обслуживания автомобилей FAUN ROTOPRESS, организация окрасочного комплекса	2008- 2012	Минпром								За счет реализации проекта в 2010 – 2012 годах планируется увеличение: - объема отгруженной продукции на 945 млн.руб. (в т.ч. в 2010 году – на 210 млн. руб., в 2011г.- на 311 млн. руб., в 2012 году на 424 млн. руб.), - налоговых поступлений в консолидированный бюджет области на 59,7 млн. руб. (в т.ч. в 2010 году на 18,7 млн.руб., в 2011г.- на 19,9 млн. руб., в 2012 году на 21,1 млн.руб.).
1.2.	ОАО «Арзамасская войлочная фабрика»/ производство фетра и войлока	Приобретение очистных сооружений	2011	Минпром		4,0		4,0				В 2011 году улучшится очистка сточных вод, уменьшится ПДК вредных веществ.
1.3.	ОАО «Арзамасская войлочная фабрика»/ производство фетра и войлока	Замена котла ДКВР 10/13 на 6,5/13	2012	Минпром		7,0		7,0				Технологический эффект в 2012 году: - увеличение производства тепловой энергии с меньшими затратами топлива; - уменьшение расхода электроэнергии на 120 тыс. Квт.ч (экономия около 650 тыс.руб.)

1	2	3	4	5	6	7	8	9	10	11	12	13
1.4.	ОАО «Арзамасский машиностроительный завод» / машиностроение	Постановка на производство изделия СТС «Тигр-М»	2011-2012	Минпром	Трудовые ресурсы – 50 чел.	466,9	466,9					За счет реализации проекта в 2011 – 2012 годах планируется увеличение: - объема отгруженной продукции на 477,51 млн.руб. (в т.ч. в 2011г.- на 234,19 млн. руб., в 2012 году на 243,32 млн.руб.), - налоговых поступлений в консолидированный бюджет области на 11,27 млн. руб. (в т.ч. в 2011г.- на 5,28 млн. руб., в 2012 году на 5,99 млн.руб.). Создание 50 новых рабочих мест (в 2011 г. – 30 н.р.м., в 2012 г. – 20 н.р.м.).
1.5.	ОАО «Арзамасский машиностроительный завод»/ машиностроение	Освоение производства модернизированных БТР-82 и БТР – 82А	2011-2012	Минпром	Трудовые ресурсы – 50 чел.	414,35	414,35					За счет реализации проекта в 2011 – 2012 годах планируется увеличение: - объема отгруженной продукции на 11252,59 млн.руб. (в т.ч. в 2011г.- на 4698,45 млн. руб., в 2012 году на 6554,14 млн.руб.), - налоговых поступлений в консолидированный бюджет области на 134,56 млн. руб. (в т.ч. в 2011г.- на 56,56 млн. руб., в 2012 году на 78 млн.руб.). Создание 50 новых рабочих мест (в 2011 г. – 30 н.р.м., в 2012 г. – 20 н.р.м.).
1.6.	ОАО «Арзамасский машиностроительный завод»/ машиностроение	Реструктуризация гальванических производств с модернизацией станции нейтрализации промстоков	2011-2012	Минпром		23,75	23,75					За счет реализации проекта в 2011 – 2012 годах планируется увеличение: - эффекта от экономии энергоресурсов на 6,36 млн.руб. (в т.ч. в 2011г.- на 3,18 млн. руб., в 2012 году на 3,18 млн.руб.). Поступление налоговых поступлений в консолидированный бюджет области не изменятся.
1.7.	ОАО «Арзамасский приборостроительный завод»/ радиоэлектронная	Внедрение автоматизированных рабочих мест под систему ERP корпоративной системы управления предприятием	2008-2010	Минпром	Трудовые ресурсы – 153 чел.	53	53					За счет реализации проекта в 2010 году планируется увеличение: - объема отгруженной продукции на 194,4 млн.руб., - налоговых поступлений в консолидированный бюджет области

1	2	3	4	5	6	7	8	9	10	11	12	13
	промышленность и приборостроение	MFG/Pro; системы автоматизированной разработки технологических процессов; приобретение и внедрение прогрессивного оборудования и инновационных технологий										на 16,7 млн. руб. Создание 153 новых рабочих мест. В связи с изменениями в плане техперевооружения предприятия, мероприятия считаются выполненными на существующем уровне без переноса на 2011-2012 годы (письмо ОАО «АПЗ» от 22.10.2010 № 551).
1.8.	ОАО «Арзамасский приборостроительный завод»/ радиоэлектронная промышленность и приборостроение	Создание производственного подразделения по проектированию и установке узлов учета	2011-2012	Минпром	Трудовые ресурсы – 7 чел.	1,0	1,0					За счет реализации проекта в 2011 – 2012 годах планируется увеличение: - объема отгруженной продукции на 3,5 млн.руб. (в т.ч. в 2011г.- на 1,5 млн. руб., в 2012 году на 2,0 млн.руб.), -налоговых поступлений в консолидированный бюджет области на 0,74 млн. руб. (в т.ч. в 2011г.- на 0,34 млн. руб., в 2012 году на 0,4 млн.руб.), Создание 7 новых рабочих мест.
1.9.	ОАО «Арзамасский приборостроительный завод»/ радиоэлектронная промышленность и приборостроение	Реновация, изготовление инструмента; производство штампов, прессформ	2011-2012	Минпром	Трудовые ресурсы – 65 чел.	50,0	50,0					За счет реализации проекта в 2011-2012 годах планируется увеличение: - объема отгруженной продукции на 215,0 млн. руб. (в т.ч. в 2011 г. - на 100,0 млн.руб., в 2012 г. - на 115,0 млн.руб.), - налоговых поступлений в консолидированный бюджет области – на 12,9 млн.руб.(в т.ч. в 2011г.- на 5,1 млн. руб.; в 2012г.- на 7,8 млн.руб.). Создание 65 новых рабочих мест (в т.ч. в 2011г. – 55 н.р.м., в 2012 г. – 10.н.р.м.).
1.10	ОАО «Арзамасский приборостроительный завод»/ радиоэлектронная промышленность	Освоение производства нового изделия спецтехники	2011-2012	Минпром	Трудовые ресурсы – 180 чел.	240,0	240,0					За счет реализации проекта в 2011 – 2012 годах планируется увеличение: - объема отгруженной продукции на 600 млн.руб. (в т.ч. в 2012 году на 600 млн.руб.), - налоговых поступлений в консолидированный бюджет области

1	2	3	4	5	6	7	8	9	10	11	12	13
	ность и приборостроение											на 35,7 млн. руб. (в т.ч. в 2011г.- на 3,7 млн. руб., в 2012 году на 32 млн.руб.). Создание 180 новых рабочих мест (в т.ч. в 2011 г. – 50 н.р.м., в 2012 г. – 130 н.р.м.).
1.11.	ОАО «Арзамасский приборостроительный завод»/ радиоэлектронная промышленность и приборостроение	Создание производства печатных плат 5 поколения	2011-2012	Минпром		100,0	100,0					За счет реализации проекта в 2011 – 2012 годах планируется увеличение: - объема отгруженной продукции на 585 млн.руб. (в т.ч. в 2011г.- на 146 млн. руб., в 2012 году на 439 млн.руб.), -налоговых поступлений в консолидированный бюджет области на 44,6 млн. руб. (в т.ч. в 2011г.- на 11,6 млн. руб., в 2012 году на 33 млн.руб.)
1.12	ОАО «Рикор Электроникс»/ радиоэлектронная промышленность и приборостроение	Освоение и производство «Интерактивных видеорекодеров RIKOR HD IVR»	2008-2012	Минпром	Трудовые ресурсы – 32 чел.							За счет реализации проекта в 2010 – 2012 годах планируется увеличение: - объема отгруженной продукции на 272,5 млн.руб. (в т.ч. в 2010 г. – на 15 млн.руб., в 2011г.- на 125,5 млн. руб., в 2012 году на 132 млн.руб.), -налоговых поступлений в консолидированный бюджет области на 42,45 млн. руб. (в т.ч. в 2010 г. – 0,65 млн.руб., в 2011г.- на 20,4 млн. руб., в 2012 году на 21,4 млн.руб.). Создание 32 новых рабочих мест.
1.13	ОАО «Рикор Электроникс»/ радиоэлектронная промышленность и приборостроение	Освоение и производство «Потенциметров»	2011-2012	Минпром	Трудовые ресурсы – 28 чел.	15,8	15,8					За счет реализации проекта в 2011 – 2012 годах планируется увеличение: - объема отгруженной продукции на 28 млн.руб. (в т.ч. в 2011г.- на 14 млн. руб., в 2012 году на 14 млн. руб.), - налоговых поступлений в консолидированный бюджет области на 3,66 млн. руб. (в т.ч. в 2011г.- на 1,83 млн. руб., в 2012 году на 1,83 млн.руб.). Создание 28 новых рабочих мест.

1	2	3	4	5	6	7	8	9	10	11	12	13
1.14.	ОАО «Рикор Электроникс»/ радиоэлектронная промышленность и приборостроение	Освоение и производство «Модуль педали акселератора»	2011-2012	Минпром	Трудовые ресурсы – 45 чел.	5,0	5,0					За счет реализации проекта в 2011 – 2012 годах планируется увеличение: - объема отгруженной продукции на 120 млн.руб. (в т.ч. в 2011г.- на 60 млн. руб., в 2012 году на 60 млн.руб.), - налоговых поступлений в консолидированный бюджет области на 10,38 млн. руб. (в т.ч. в 2011г.- на 5,19 млн. руб., в 2012 году на 5,19млн.руб.), Создание 45 новых рабочих мест.
1.15	ЗАО «Арзамасский хлеб»/пищевая промышленность	Установка линии по упаковке и нарезке хлебобулочных изделий	2007-2010	Минсельхозпрод								За счет реализации проекта в 2010 году планируется увеличение налоговых поступлений в консолидированный бюджет области на 0,13 млн. руб.
2. Внедрение инновационных технологий												
2.1.	ОАО «АНПП «Темп-Авиа»/ авиационная промышленность	Увеличение мощности производства акселерометров, датчиков линейных ускорений и угловых скоростей собственной разработки на ОАО "АНПП "Темп-Авиа".	2007-2012	Минпром								За счет реализации проекта в 2010 – 2012 годах планируется увеличение: - объема отгруженной продукции на 519,8 млн.руб. (в т.ч. в 2010 г. на 167,8 млн. руб., в 2011г.- на 173 млн. руб., в 2012 году на 179 млн.руб.), - налоговых поступлений в консолидированный бюджет области на 25,3 млн. руб. (в т.ч. в 2010 г. на 8,2 млн.руб., в 2011г. на 8,45 млн. руб., в 2012 году на 8,65 млн.руб.).
2.2.	ОАО «АНПП «Темп-Авиа»/ авиационная промышленность	Разработка и производство авиационных пилотажно-навигационных приборов (ИСРП, ДКВ, ИПР)	2011-2012	Минпром		80,0	80,0					За счет реализации проекта в 2011 – 2012 годах: - объем отгруженной продукции составит 316 млн.руб. (в т.ч. в 2011г.- на 155 млн. руб., в 2012 году 161 млн.руб.), налоговые поступления в консолидированный бюджет области - 15,8 млн. руб. (в т.ч. в 2011г.- 7,75 млн. руб., в 2012 году 8,05 млн.руб.).

1	2	3	4	5	6	7	8	9	10	11	12	13
<p>Всего по промышленности за период 2010 – 2012 гг.: Увеличение объема отгрузки товаров собственного производства на 15529,3 млн. руб. (в т.ч. в 2010г. – на 587,2 млн. руб.; в 2011г. - на 6018,64 млн.руб.; 2012 г. - на 8923,46 млн.руб.) Увеличение налоговых поступления в консолидированный бюджет области на 413,89 млн. руб. (в т.ч. в 2010 г. – на 44,38 млн.руб., в 2011г. – на 146,1 млн. руб.; в 2012г. – на 223,41 млн.руб.) Создание новых рабочих мест – 610</p>												
РАЗВИТИЕ ТОРГОВЛИ												
1.Новое строительство												
1.1.	ПБОЮЛ Сухова Татьяна Анатольевна/ торговля	Строительство торгового комплекса	2007- 2012	МПРМППРУ НО		0						За счет реализации проекта в 2010 – 2012 годах планируется увеличение: - объема товарооборота на 80 млн.руб. (в т.ч. в 2010 г. на 20 млн.руб., в 2011г.- на 28 млн. руб., в 2012 году на 32 млн.руб.), -налоговых поступлений в консолидированный бюджет области на 2,1 млн. руб. (в т.ч. в 2010 г. на 0,5 млн.руб., в 2011г.- на 0,7 млн. руб., в 2012 году на 0,9 млн.руб.).
1.2.	ООО НМ ЛТД/ торговля	Магазин хозяйственных товаров ТЦ «Арсенал НН»	2009- 2010	МПРМППРУ НО		0						За счет реализации проекта в 2010 – 2012 годах планируется увеличение: - объема товарооборота на 44 млн.руб. (в т.ч. в 2010 г. на 12 млн.руб., в 2011г.- на 15 млн. руб., в 2012 году на 17 млн.руб.), - налоговых поступлений в консолидированный бюджет области на 0,9 млн. руб. (в т.ч. в 2010 г. на 0,2 млн.руб., в 2011г.- на 0,3 млн. руб., в 2012 году на 0,4 млн.руб.).
1.3	ПБОЮЛ Васильев А.В. / торговля	Строительство торгово- развлекательного центра по адресу: пр-т Ленина, 129 А	2009- 2012	МПРМППРУ НО	Трудовые ресурсы – 104 чел.	40,2	40,2					Ввод объекта в эксплуатацию планируется в конце 2012года. Создание 104 новых рабочих мест на период строительства объекта.
ВСЕГО по городу						1501,0	1490,0	11,0				

1	2	3	4	5	6	7	8	9	10	11	12	13
Всего по торговле за период 2010-2012 гг.: Увеличение оборота розничной торговли – 124 млн. руб. (в т.ч. в 2010 г. – 32 млн.руб., в 2011г.- на 43 млн.руб., в 2012г. – 49 млн. руб.) Увеличение налоговых поступлений в консолидированный бюджет области на 3 млн. руб. (в т.ч. в 2010 г. – на 0,7 млн.руб., в 2011 г. – на 1,0 млн.руб., в 2012 г. – на 1,3 млн.руб.) Создание новых рабочих мест – 104												
ВСЕГО ПО ГОРОДУ за период 2010 - 2012 гг.: Увеличение объемов отгрузки товаров собственного производства на 15529,3 млн.руб. (в т.ч. в 2010 г. – на 587,2 млн. руб.; в 2011 г. - на 6018,64 млн.руб.; 2012 г. - на 8923,46 млн.руб.) Увеличение оборота розничной торговли – 124 млн.руб. (в т.ч. в 2010 г. – 32 млн.руб., в 2011 г.- на 43 млн.руб., в 2012 г. – 49 млн. руб.) Увеличение налоговых поступлений в консолидированный бюджет области на 416,89 млн.руб. (в т.ч. в 2010 г. - на 45,08 млн.руб.; в 2011 г. – 147,10 млн.руб., в 2012 г. – 224,71 млн.руб.) Создание новых рабочих мест – 714												

Список сокращений

Минпром – министерство промышленности и инноваций Нижегородской области

МПРМППРУ НО – министерство поддержки и развития малого предпринимательства, потребительского рынка и услуг Нижегородской области

Минсельхозпрод - министерство сельского хозяйства и продовольственных ресурсов Нижегородской области

Предложения по использованию инвестиционных площадок города Арзамаса*

Площадь, тыс. кв. м.	Адрес	Собственник	Предполагаемое направление использования
Коричневые площадки			
1) 13,6 тыс.кв.м. (земли населенных пунктов (производственная))	ул. Гладкова, 29В	Государственная собственность до разграничения	Размещение производства
2) 12 тыс.кв.м. (земли поселений (производственная))	ул. Калинина, д. 66	Государственная собственность до разграничения	Размещение производства
3) 60,505 тыс.кв.м. (земли населенных пунктов)	ул. Заводская, 7	Муниципальная собственность	Размещение производства
4) 0,718 тыс.кв.м. (земли населенных пунктов (производственная))	ул. Октябрьская, 7	ОАО «Войлочная фабрика»	Размещение производства
5) 94 тыс.кв.м. (земли населенных пунктов (производственная))	ул. Складская, строение 16	ОАО «Арзамас-бакалея»	Размещение производства, объектов торговли
6) 20,63 тыс.кв.м. (земли населенных пунктов (производственная))	ул.Володарского, 83/1	ОАО «Арзамасское опытно-конструкторское бюро «Импульс»	Размещение производства
7) 14 тыс.кв.м. (земли населенных пунктов (производственная))	ул. Загородная, д. 3	ОАО «Отделочник»	Размещение производства
Зеленые площадки			
1) 30 тыс.кв.м. (земли населенных пунктов (производственная))	ул. Заготзерно (стр. 2)	Государственная собственность до разграничения	Размещение производства
2) 24 тыс.кв.м. (земли населенных пунктов (производственная))	ул. Казанская	Государственная собственность до разграничения	Размещение производства
3) 68 тыс.кв.м. (земли населенных пунктов (производственная))	ул. Заводская	Государственная собственность до разграничения	Размещение производства
4) 13,1 тыс.кв.м. (земли населенных пунктов (производственная))	ул. Заводская	Государственная собственность до разграничения	Размещение производства
5) 77,8 тыс.кв.м. (земли населенных пунктов (производственная))	ул. Заводская	Государственная собственность до разграничения	Размещение производства
6) 54,9 тыс.кв.м. (земли населенных пунктов (производственная))	ул. Складская	Государственная собственность до разграничения	Размещение объекта рекреационного значения
7) 77,8 тыс.кв.м. (земли населенных пунктов (производственная))	ул. Складская	Государственная собственность до разграничения	Размещение объекта рекреационного значения

* более подробная информация размещена на сайте http://www.invest.arzamas.org/svob_plo/index.htm

Расчет объема налоговых и неналоговых доходов с учетом реализации мероприятий по городу Арзамасу

Показатели	2006 год факт	2007 год факт	2008 год факт	2009 год факт	2010 год оценка	2011 год прогноз	2012 год прогноз	2012 год к 2006 году, %	2012 год к 2009 году, %
1. Объем отгрузки продукции собственного производства, по всем секторам экономики (по полному кругу), млн. руб.	12253	15413	17913,5	17737,3	19332,4	21981,3	24835,8	в 2,03 раза	в 1,4 раза
2. Необходимые доходы, млн. руб.	х	995,2	1288,3	1057,2	1137,0	1222,2	1304,1	х	х
3. Налоговые и неналоговые доходы, собираемые на территории в консолидированный бюджет области, млн. руб.	1231,0	1487,5	1915,2	1692,8	1773,7	1908,5	2104,1	171,0	124,3
из них дополнительно за счет реализации мероприятий	х	1,07	119,09	49,20	45,08	147,1	224,71	х	х
4. Превышение средств города									
- млн. руб. (стр.3-стр.2)	х	492,3	626,9	635,6	636,7	686,3	800,0	х	х
- % (стр.4/стр.2)	х	49,5	48,7	60,1	56,0	56,2	61,3	х	х

Примечание: дополнительные налоговые поступления будут обеспечены за счет:

- роста объемов производства в 2,03 раза в 2012 г. к 2006 г.;
- увеличения фонда оплаты труда за счет создания в 2007-2012 гг. 925 новых рабочих мест.